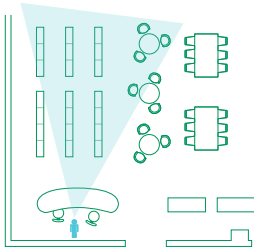


## あなたの図書館は安全ですか？ ☑ 地震対策チェックリスト

チェックリストを利用して図書館の地震対策を確認してみましょう。



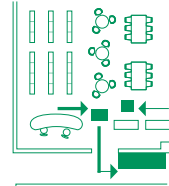
カウンターから避難誘導が行なえる、見通しの良い配置になっているか  
チェックしましょう。

チェック

1. カウンターから避難誘導が行なえる、見通しの良い配置になっているか



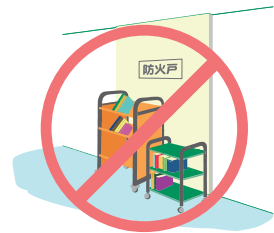
カウンターの前に背の高い書架や展示架などで視界を妨げないように注意しましょう。



避難通路・防火戸・防火シャッターの妨げをしないでください。

チェック

2. 避難通路・防火戸・防火シャッターの妨げをしていないか



キャスターがついていても消防法令にふれるので注意しましょう。



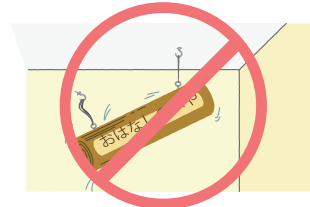
閲覧テーブルの下など、揺れが収まるまでの避難場所を確保できるか確認してください。



荷物が邪魔をしてはいけません。

チェック

3. カウンターや閲覧テーブルの下など使える状態になっているか



落下して二次災害につながる可能性があります。

チェック

4. 高所に重量物を吊ったり展示していないか



片面用の家具は床固定しても中置家具として使わないでください。



書架のバランスが偏っているので転倒の恐れがあります。

チェック

5. 片面用の書架を中置書架として使用していないか



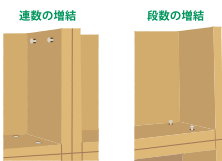
書架類の固定は強度の無い壁もあるので専門の業者に依頼する。

チェック

6. 強度のある壁に固定されているか



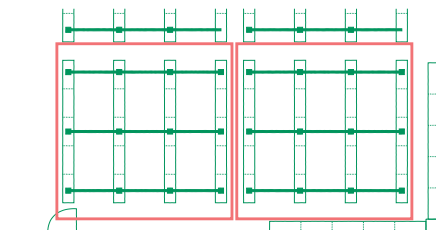
段重ねの書架や書類は上下を固定する。



きちんと固定されているか確認しましょう。

チェック

7. 2段重ねの書架類は上下固定されているか



天つなぎは上から見て正方形をつくるようにブロックごとに分け、天つなぎの壁止めはしない。

チェック

8. 7段以上の中置書架は、天つなぎで正しく固定されているか